














ENLLUMENAT EXISTENT

	Làmpada VSAP de 400 W		Làmpada VSAP de 70 W		Columna amb fluorescent doble		Làmpada VM de 70 W
	Làmpada VSAP de 250 W		Làmpada VSAP de 50 W		Columna amb fluorescent i làmpada de VSAP		Làmpada VM de 125 W
	Làmpada VSAP de 150 W		Fluorescent		Quadres Existent		Làmpada VM de 250 W
	Làmpada VSAP de 100 W		Fluorescent compacte encastat a paret o terra	Normendatura punts QUADRE.LÍNIA.NÚMERO PUNT			

XARXA SEMAFORTITZACIÓ

	CANALITZACIÓ		SEMAFOR 12/200 VIANANTS+INVIDENTS		SEMAFOR 13/200 EN COLUMNA
	REGULADOR		SEMAFOR 12/200 VIANANTS+INVIDENTS+BICICLETA		SEMAFOR 13/20 RAA
	COLUMNA SEMAFÒRICA		SEMAFOR 12/100 EXCLUSIU BICICLETA RV		SEMAFOR 11/200 ÀMBAR
	BÀCUL SEMAFÒRIC		SEMAFOR 12/100 EXCLUSIU BICICLETA VA		SEMAFOR 13/200 AMB FLETXA
			SEMAFOR 12/100 EXCLUSIU BICICLETA RA		SEMAFOR 13/200 EXCLUSIU BUS